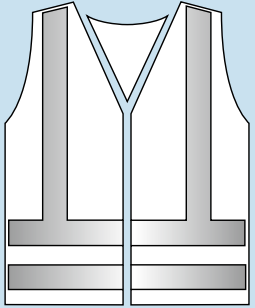


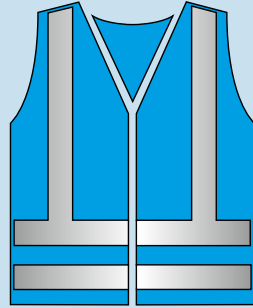
Legenda

- Gyülekezési hely
- Menekülési és mentési útvonal
- Elsősegély-állomás
- AED (automata külső defibrillátor)
- Bejelentkezés/képzés
- Légzésvédelmi műhely
- ATW Satellit (légzésvédelmi műhely) hulladékókazán-műhold
- ATW Satellit (légzésvédelmi műhely) anódkemence-műhold
- Hozzáférés az FSH24 építési területhez
- Belépési hely az üzem területére
- 1. és 2. mosdóhelyiség
- Mosakodási lehetőség
- Női és férfi WC
- Információs pont
- Telephely
- Kátrin/bárpult
- Gyalogosútvonal
- Építési területhez FSH24

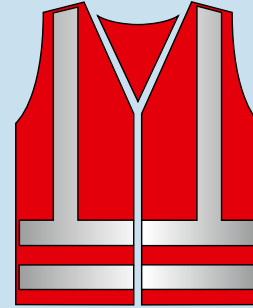
Felelősségi körök



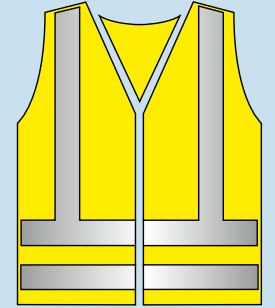
Projektvezető



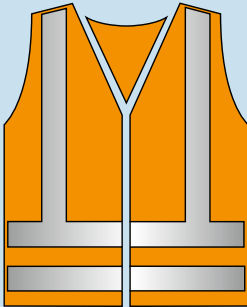
Külsős cég
építésvezetője



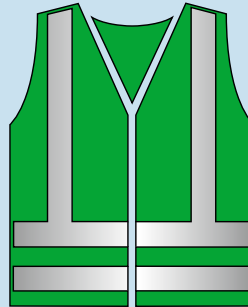
Munkabiztonság




Látogató



Biztonsági őrseg/
tűzőrseg



Ütköző



Az Aurubis építésvezetője/
koordinátora

A munkabiztonság mindig az 1. helyen áll!

Figyelmeztetés



Vigyázat, lezuhanás veszélye



Figyelmeztetés akadályokra



Figyelmeztetés függő terhekre



Figyelmeztetés veszélyes helyekre



Figyelmeztetés targonca-forgalomra

Építkezésbiztonság



Használjon védőruhát



Viseljen biztonsági lábbelit



Használjon fejt védőt



Használjon láthatósági mellényt



Használjon lezuhanás elleni védelmet (igény szerint)



Használjon szemvédőt



Használjon védőmaszkot (igény szerint)

Tilalmak



Illetéktelenek számára tilos a belépés



Illetéktelenek számára tilos a fényképezés









Vészhelyzeti telefonszámok

» vezetékes üzemi telefonról: **115**

» mobiltelefonról: **+49 40 7883-3115**

Az FSH24 állóhelyzetre vonatkozó egyénivédőeszköz-szabványok

Egyénivédőeszköz-mátrix az „FSH24 állóhelyzet” projekthez	Kosárszemüveg 	Könnyű védőszemüveg 	Védőmaszk 	Munkavédelmi ruházat 	Zaštitne cipele 	Biztonsági lábbeli 	Láthatósági mellény 																				
Mosdóhelyiség a telephely eléréséig	—	—	—	<p style="text-align: center;">✓ Szabványos (Alap) egyéni védőeszközök az Aurubis üzemének teljes területén</p>																							
KB1 – AHK (hulladék hő-kemence)	<p style="text-align: center;">Engedélyezett kombinációk a KB1–KB6 és KB8 területeken:</p> <p style="text-align: center;">Airstream sisak (lehajtott arcvédővel); könnyű védőszemüveg felhajtott arcvédővel.</p>																										
KB2 – SSO (gyorsolvasztó kemence)																											
KB3 – SSO égéstermék-útvonal (gyorsolvasztó kemence égéstermék-útvonala)																											
KB4 – Konverter																											
KB5 – AO/AGM (anódkemence/anódos öntőgép)																											
KB6 – Szárítás																											
KB8 – SRO és granulálás (salaktisztító kemence és granulálás)																											
KB7 – KAWO (kapcsolatrendszer, keleti üzem)					✓	—	—																				
010-es utca					—	✓	—																				
Előszerelési helyek					—	✓	—																				

» Engedélyköteles tevékenységek esetén az egyéni védőeszközt az engedélyben foglaltaknak megfelelően kell viselni. Ezenkívül a vonatkozó veszélynek megfelelően védőkesztyűt, zajjal járó tevékenységek esetén pedig hallásvédőt kell viselni.