

Legenda

-  Miejsce zbiórki
-  Droga ewakuacyjna i ratunkowa
-  Punkt pierwszej pomocy
-  AED (defibrylator)
-  Meldunek/szkolenie
-  Warsztat aparatów oddechowych
-  ATW Satelitarny kocioł odzysknicowy
-  ATW Satelitarny piec anodowy
-  Dostęp do placu budowy FSH24
-  Dostęp do terenu fabryki
-  Kabiny natryskowe 1 i 2
-  Urządzenia myjące
-  WC damskie i męskie
-  Punkt informacyjny
-  Lokalizacja
-  Stołówka/bar z przekąskami
-  Ścieżka dla pieszych
-  Placu budowy FSH24

Entrance

IFO site

IFO - a total of 180 parking spaces
First-come, first-served

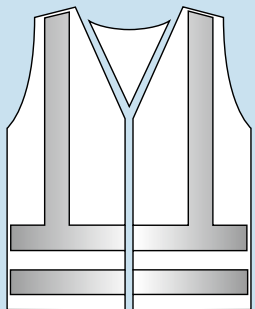
Parking Werk Ost
ONLY for company employees

255

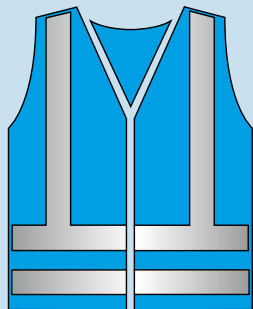
255

1

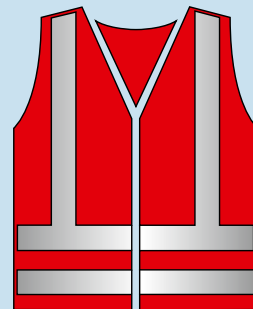
Zakres obowiązków



Kierownik projektu



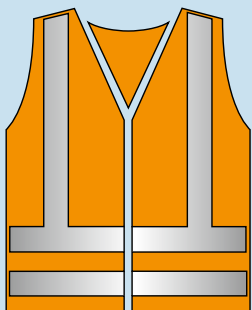
Kierownik budowy firmy zewnętrznej



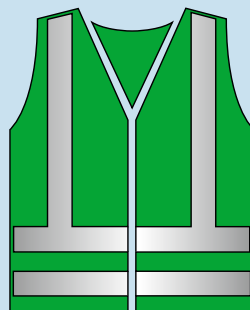
Bezpieczeństwo pracy




Osoby odwiedzające



Osoba zabezpieczająca/
obserwacja przeciwpożarowa



Hakowy



Kierownik budowy/
koordynator Aurubis

Bezpieczeństwo pracy zawsze na pierwszym miejscu!



Ostrzeżenie



Ostrzeżenie przed



Ostrzeżenie przed przeszkodami



Ostrzeżenie o zawieszonym ładunku



Ostrzeżenie o strefie niebezpiecznej



Ostrzeżenie o ruchu wózków widłowych

Bezpieczeństwo na placu budowy



Używaj odzieży ochronnej



Używaj obuwia ochronnego



Używaj ochrony głowy



Używaj kamizelki ochronnej



Używaj sprzętu chroniącego przed upadkiem z wysokości (jeśli jest wymagany)



Używaj ochrony oczu



Stosuj ochronę dróg oddechowych (jeśli jest wymagana)



Dostęp dla osób nieupoważnionych



Fotografowanie zabronione dla osób nieupoważnionych










Numery alarmowe

» przez stacjonarny telefon zakładowy: **115**

» przez telefon komórkowy: **+49 40 7883-3115**

Standardy ŚOI dla postoiu FSH24

Matryca ŚOI dla projektu „FSH24 Stillstand”

| | Okulary koszykowe  | Lekkie okulary ochronne  | Ochrona dróg oddechowych  | Odzież ochronna  | Obuwie bezpieczne  | Kask  | Kamizelka ostrzegawcza  |
|---|---|--|---|---|--|---|---|
| Dostęp do kabin natryskowych oraz na plac budowy | — | — | — | | | | |
| KB1 – AHK (Kocioł odzysknicowy) | <p>Dopuszczalne kombinacje w obszarach koordynacji od KB1 do KB6 oraz KB8:</p> <p>Kask Airstream (z opuszczonym wizjerem); lekkie okulary ochronne z podniesionym wizjerem</p> | | | <p style="text-align: center;">✓</p> <p>Standardowe (podstawowe) ŚOI na terenie całego zakładu Aurubis</p> | | | |
| KB2 – SSO (Piec do topienia fluidyzacyjnego) | | | | | | | |
| KB3 – SSO (Droga spalin piec do topienia fluidyzacyjnego) | | | | | | | |
| KB4 – Konwerter | | | | | | | |
| KB5 – AO/AGM (Piec anodowy/ maszyna do odlewania anod) | | | | | | | |
| KB6 – Suszenie | | | | | | | |
| KB8 – SRO (Piec do czyszczenia żużła) i granulacja | | | | | | | |
| KB7 – KAWO (Instalacja kontaktowa Zakład Wschód) | ✓ | — | — | | | | |
| Ulica 010 | — | ✓ | — | | | | |
| Stanowiska wstępnego montażu | — | ✓ | — | | | | |

» W przypadku czynności wymagających zezwolenia, ŚOI należy nosić zgodnie z wymogami zezwolenia. Ponadto należy nosić rękawice ochronne stosownie do danego zagrożenia, a w przypadku hałaśliwych czynności należy nosić środki ochrony słuchu.