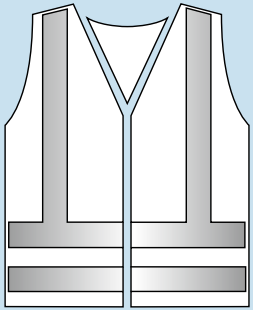
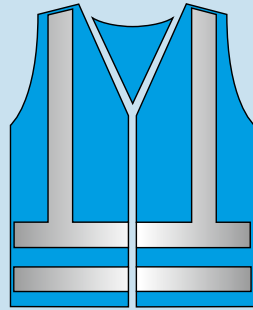


- Lenda**
- Ponto de encontro
 - Caminho de evacuação e saída de emergência
 - Posto de primeiros socorros
 - AED (desfibrilhador)
 - Registo/formação
 - Centro de proteção respiratória
 - Centro de proteção respiratória satélite da caldeira de recuperação de calor
 - Centro de proteção respiratória satélite do forno de ânodo
 - Acesso à área das obras FSH24
 - Acesso às instalações
 - Balneários 1 e 2
 - Lavabos
 - WC feminino e masculino
 - Ponto de informações
 - Localização atual
 - Cantina/bar
 - Caminho pedestre
 - Área das obras FSH24

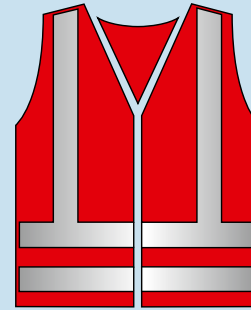
Responsabilidades



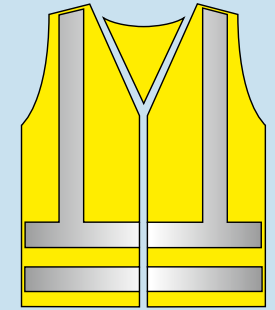
Gestor de projeto



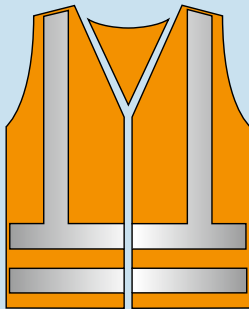
Gestor de obra de
empresa externa



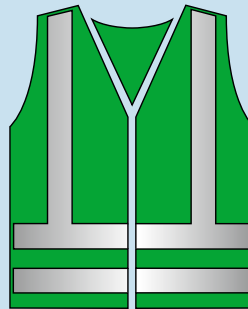
Segurança
no trabalho




Visitante



Vigilante/
brigada de incêndio



Lingador/
sinaleiro



Gestor de obra/
coordenador da Aurubis

A segurança no trabalho está sempre em 1.º lugar!



Aviso



Aviso de perigo de queda



Aviso de presença de obstáculos



Aviso de carga suspensa



Aviso de zona de perigo



Aviso de tráfego de empilhadoras

Segurança no local das obras



Utilizar equipamento de proteção



Utilizar calçado de segurança



Utilizar capacete



Utilizar colete de segurança



Utilizar proteção contra queda (se necessário)



Utilizar proteção ocular



Utilizar proteção respiratória (se necessário)

Proibições



Acesso proibido a pessoas não autorizadas










Proibido fotografar para pessoas não autorizadas



Números de emergência

» Por telefone fixo da fábrica: **115**

» Por telemóvel: **+49 40 7883-3115**

Matriz de equipamento de proteção individual para o projeto “Paralisação FSH24”	Óculos protetores de segurança 	Óculos de proteção simples 	Proteção respiratória 	Roupa de proteção profissional 	Calçado de segurança 	Capacete 	Kamizelka ostrzegawcza 																				
Balneários até acesso ao local das obras	—	—	—	<p style="text-align: center;"> ✓ Equipamento de proteção individual padrão (básico) em todas as instalações da Aurubis </p>																							
KB1 – AHK (caldeira de recuperação de calor)	<p style="text-align: center;"> Combinações permitidas nas zonas KB1 até KB6 e KB8: Capacete Airstream (viseira para baixo); óculos de proteção simples se a viseira estiver para cima </p>																										
KB2 – SSO (forno de fusão rápida)																											
KB3 – via de gases de escape do SSO																											
KB4 – Conversor																											
KB5 – AO (forno de ânodo)/AGM (máquina de fundição de ânodo)																											
KB6 – Secagem																											
KB7 – KAWO (unidade de contacto da fábrica oeste)																											
KB7 – KAWO (Instalacja kontaktowa Zakład Wschód)	✓	—	—																								
Rua 010	—	✓	—																								
Zonas de pré-montagem	—	✓	—																								

» Para as atividades que requerem uma licença, o equipamento de proteção individual deve ser utilizado de acordo com as especificações da licença. Adicionalmente, devem ser utilizadas luvas de proteção consoante o respetivo perigo, bem como proteção auditiva em atividades ruidosas.